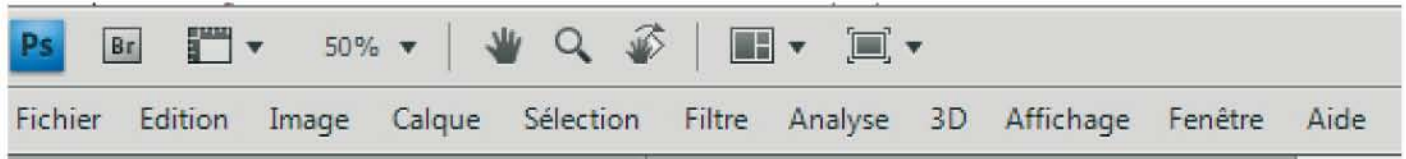


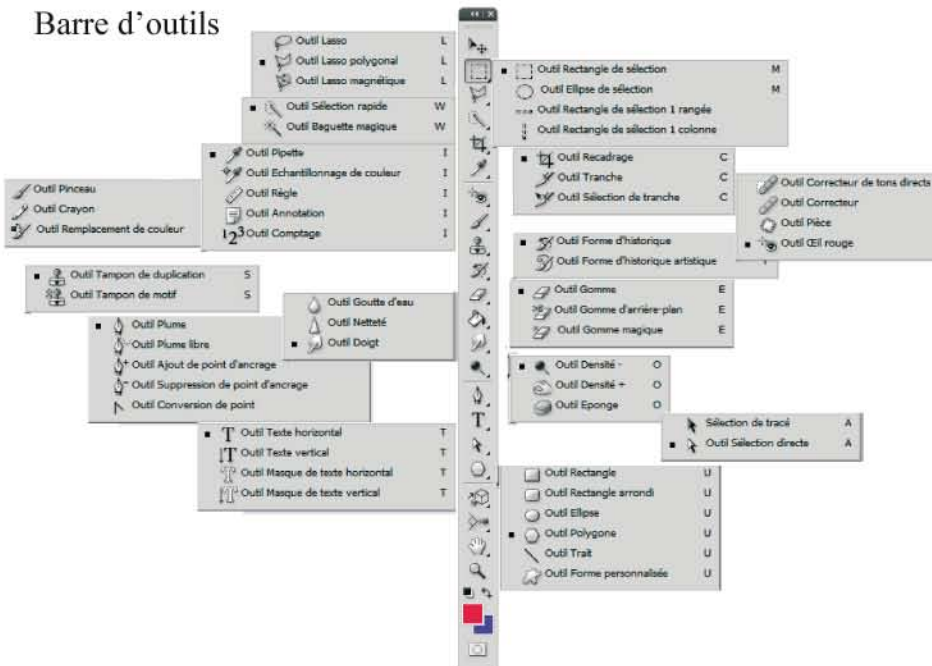
Menu et outils dans Photoshop

Serge Saracco
Mars 2010

Photoshop se compose d'une barre de menus, ci-dessous, d'une barre d'outils et d'une barre d'option.



Barre d'outils



à la valeur maximale 250 «bord flou»
voir image ci-dessous



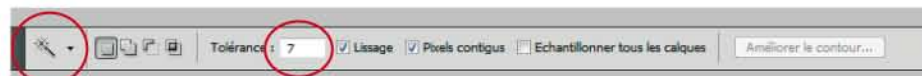
Il reste à montrer que sous l'onglet
fenêtre apparaît toutes les palettes
qui complètent l'offre de Photoshop

La barre d'outils cache de nombreux autres outils. Il faut cliquer sur le coin inférieur (petit onglet noir) pour découvrir les outils complémentaires. Voir figure ci-dessus.

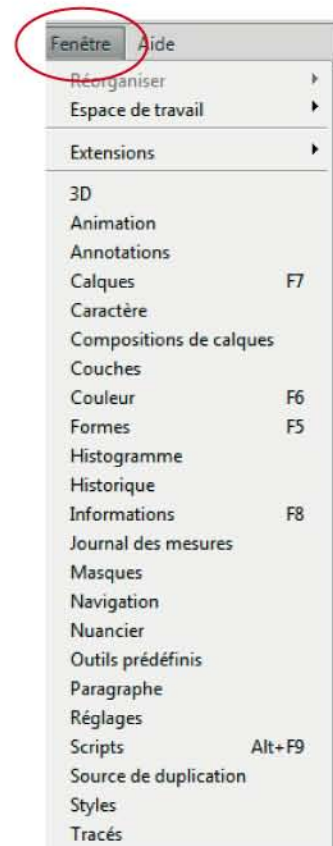
Important : la barre d'options


Chaque outils s'utilise avec la barre d'option qui lui correspond. Cette barre d'option reste très importante.

Exemple : pour la baguette magique elle permet une précision pour sélectionner les pixels, ici 7 pixels. Cette variation de pixels va de 0 à 255 soit 256 valeurs différentes cela correspond à 8 bits.

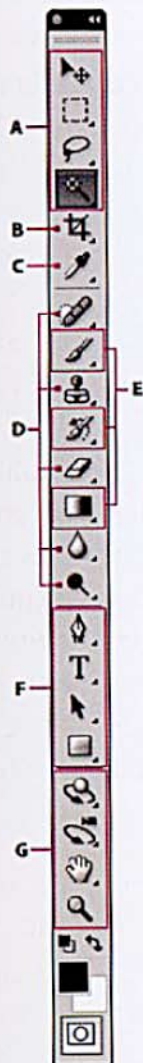


Dans la barre d'option, ci-dessus, correspondant au lasso, (outil qui permet de faire des sélections), on note la possibilité de faire un contour progressif allant de la valeur 0 (pas de contour progressif et bord net)





Présentation de la palette d'outils



A Outils de sélection

- Déplacement (V)*
- Rectangle de sélection (M)
 - Ellipse de sélection (M)
 - ▨ Rectangle de sélection 1 colonne
 - ▨ Rectangle de sélection 1 rangée
- Lasso (L)
 - ▨ Lasso polygonal (L)
 - ▨ Lasso magnétique (L)
- Sélection rapide (W)
 - ▨ Baguette magique (W)

B Outils de recadrage et de tranche

- Recadrage (C)
 - ▨ Tranche (C)
 - ▨ Sélection de tranche (C)

C Outils de mesure

- Pipette (I)
 - ▨ Echantillonnage de couleur (I)
 - ▨ Règle (I)
 - ▨ Annotation (I)
 - 1 2 3 Comptage (I)†

D Outils de retouche

- Correcteur de tons directs (J)
 - ▨ Correcteur (J)
 - ▨ Pièce (J)
 - ▨ Œil rouge (J)
- Tampon de duplication (S)
 - ▨ Tampon de motif (S)

- Gomme (E)
 - ▨ Gomme d'arrière-plan (E)
 - ▨ Gomme magique (E)

- Goutte d'eau
 - ▨ Netteté
 - ▨ Doigt

- Densité- (O)
 - ▨ Densité+ (O)
 - ▨ Éponge (O)

E Outils de peinture

- Pinceau (B)
 - ▨ Crayon (B)
 - ▨ Remplacement de couleur (B)

- Forme d'historique (Y)
 - ▨ Forme d'historique artistique (Y)

- Dégradé (G)
 - ▨ Pot de peinture (G)

F Outils de dessin et de texte

- Plume (P)
 - ▨ Plume libre (P)
 - ▨ Ajout de point d'ancrage
 - ▨ Suppression de point d'ancrage
 - ▨ Conversion de point

- Texte horizontal (T)
 - ▨ Texte vertical (T)
 - ▨ Masque de texte horizontal (T)
 - ▨ Masque de texte vertical (T)

- Sélection de tracé (A)
 - ▨ Sélection directe (A)
- Rectangle (U)
 - ▨ Rectangle arrondi (U)
 - ▨ Ellipse (U)
 - ▨ Polygone (U)
 - ▨ Trait (U)
 - ▨ Forme personnalisée (U)

G Outils de navigation

- Rotation 3D (K)†
 - ▨ Enroulement 3D (K)†
 - ▨ Panoramique 3D (K)†
 - ▨ Coulisement 3D (K)†
 - ▨ Mise à l'échelle 3D (K)†
- Orbite 3D (N)†
 - ▨ Vue d'enroulement 3D (N)†
 - ▨ Vue Panoramique 3D (N)†
 - ▨ Vue de déplacement 3D (N)†
 - ▨ Zoom 3D (N)†

- Main (H)
 - ▨ Rotation de l'affichage (R)
- Zoom (Z)

■ Indique l'outil affiché par défaut * Les raccourcis clavier apparaissent entre parenthèses † Extended seulement